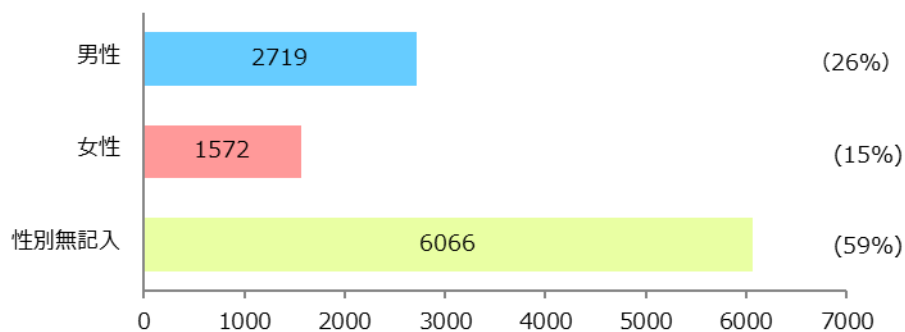


## 第17期期末 アンケート集計

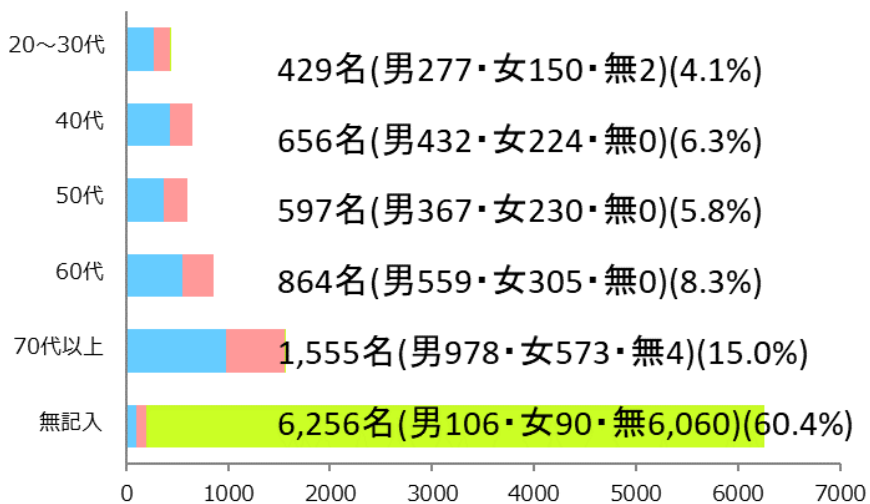
株主総数 22,656名（令和2年3月31日現在）

アンケート回収10,357名（回収率45.7%）

### ■ 性別



### ■ 年齢別

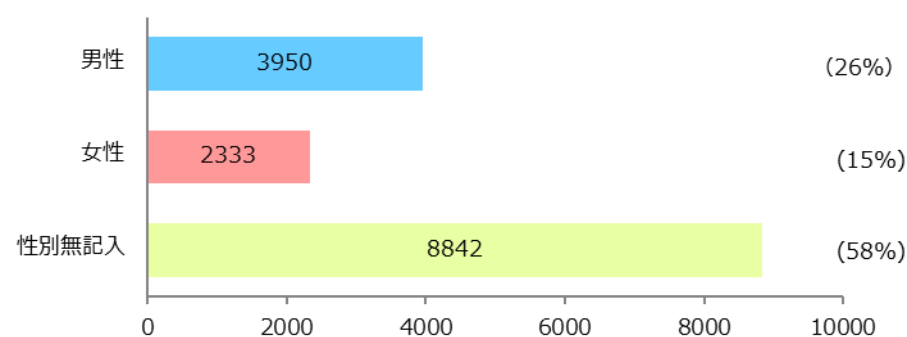


## 第16期期末 アンケート集計

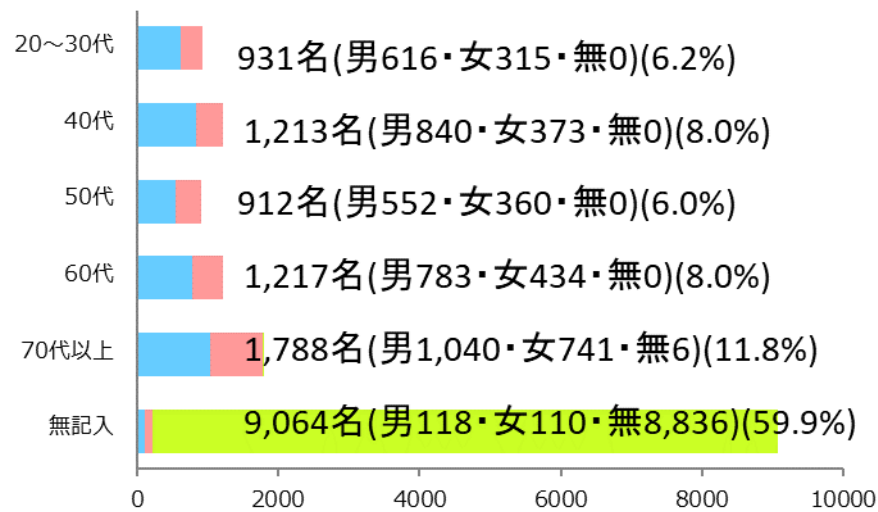
株主総数 26,777名（令和元年3月31日現在）

アンケート回収15,125名（回収率56.5%）

### ■ 性別

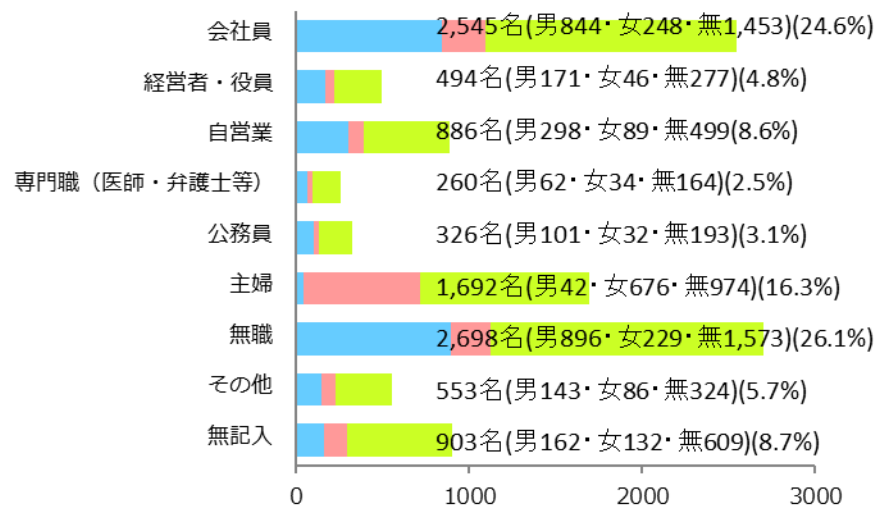


### ■ 年齢別

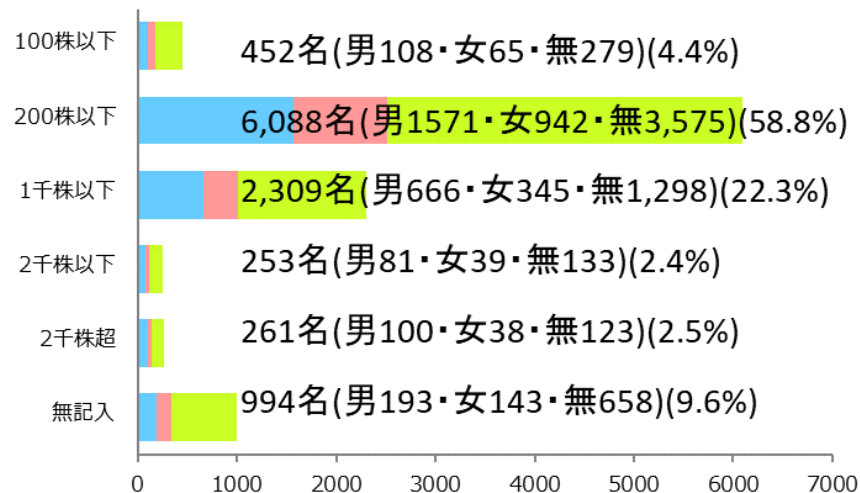


## 第17期期末 アンケート集計

### ■ 職業別

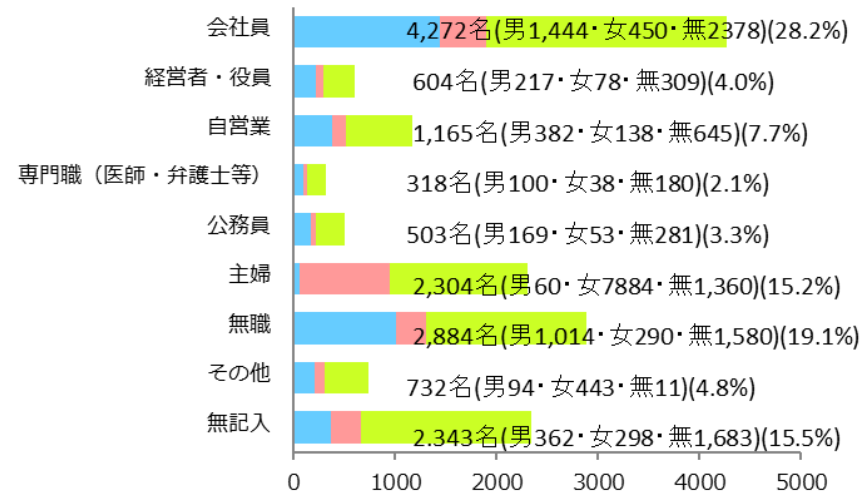


### ■ 保有株式数別

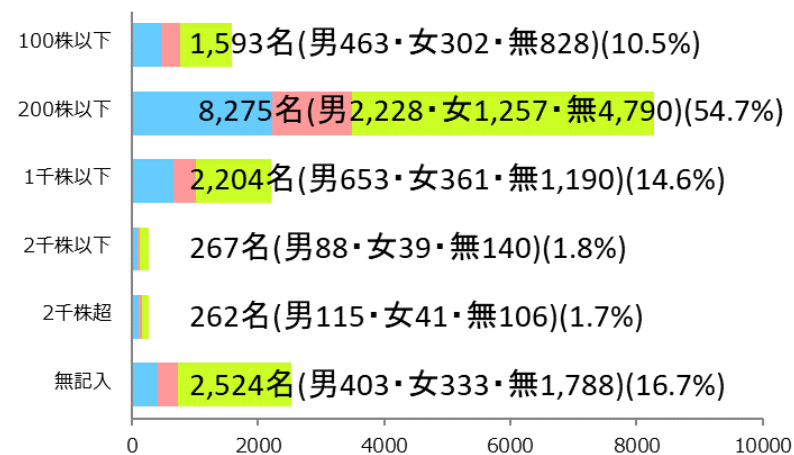


## 第16期期末 アンケート集計

### ■ 職業別

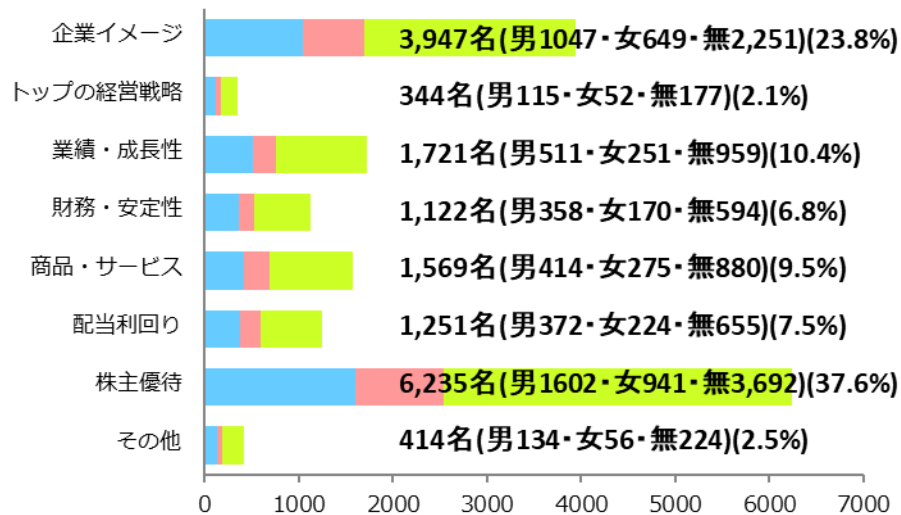


### ■ 保有株式数別

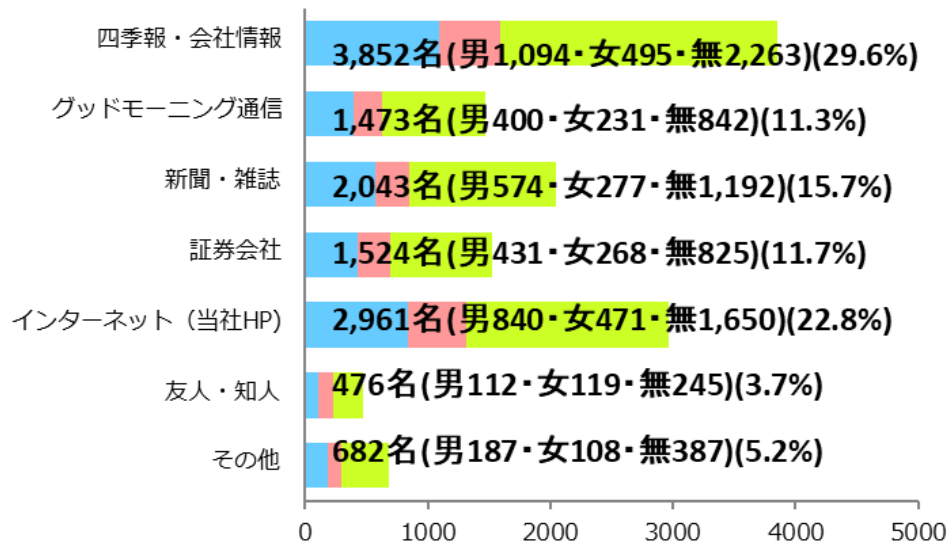


# 第17期期末 アンケート集計

## 1.当社株の購入材料 (複数回答) 回答数16,603

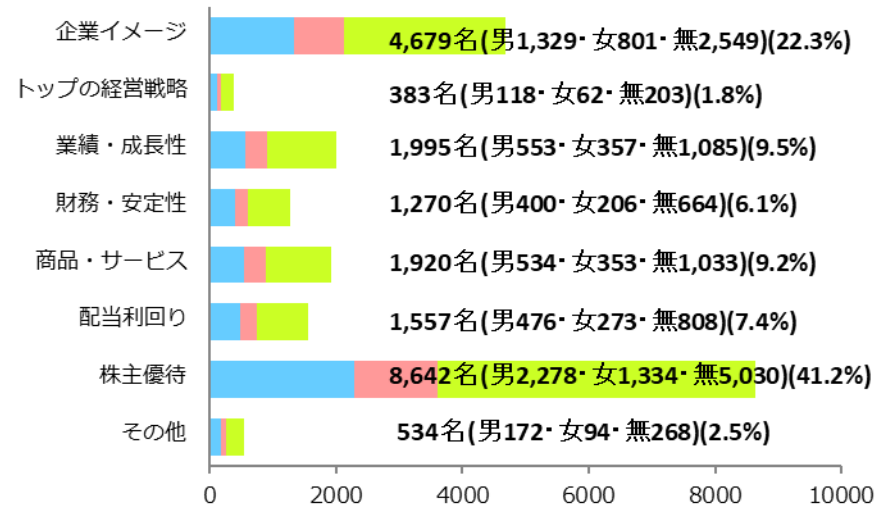


## 2.当社に関する情報の入手手段 (複数回答) 回答数13,011



# 第16期期末 アンケート集計

## 1.当社株の購入材料

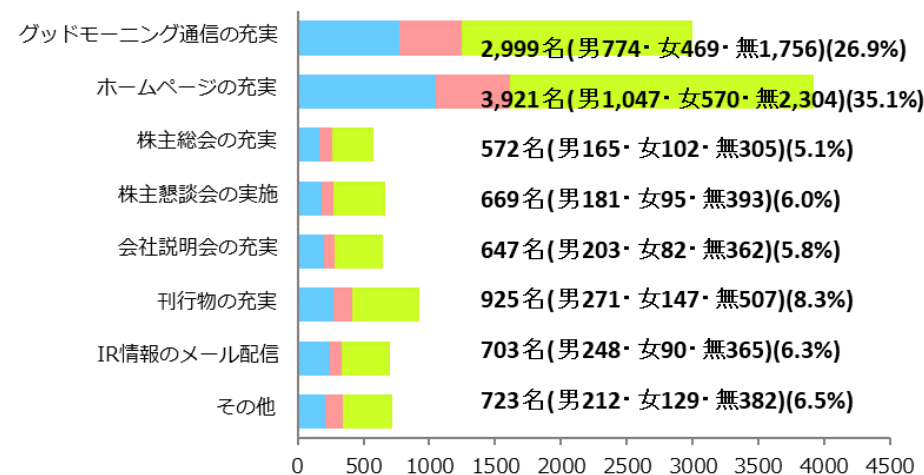


## 2.当社に関する情報の入手手段

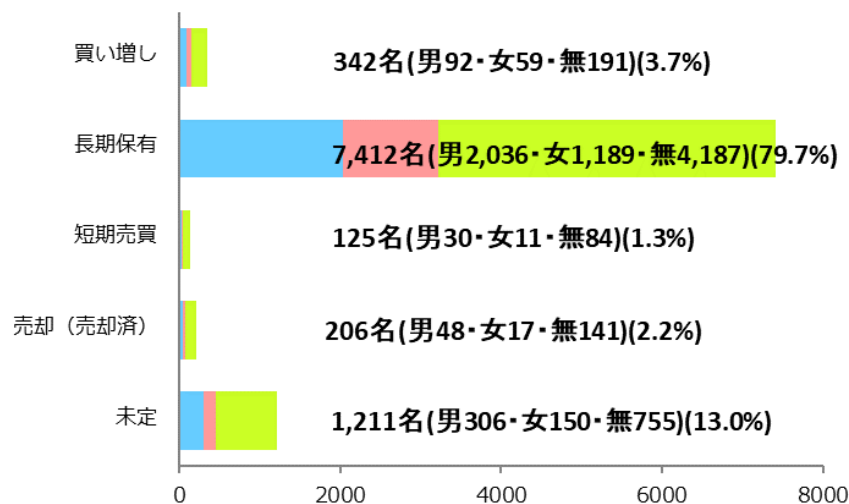


## 第17期期末 アンケート集計

### 3.当社IRへの要望 (複数回答) 11,159

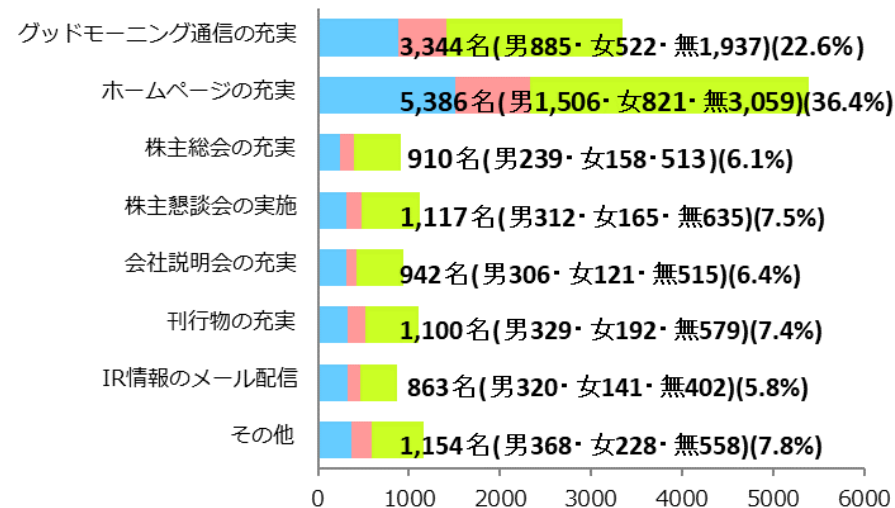


### 4.当社株の今後の方針について (複数回答) 回答数9,296



## 第16期期末 アンケート集計

### 3.当社IRへの要望

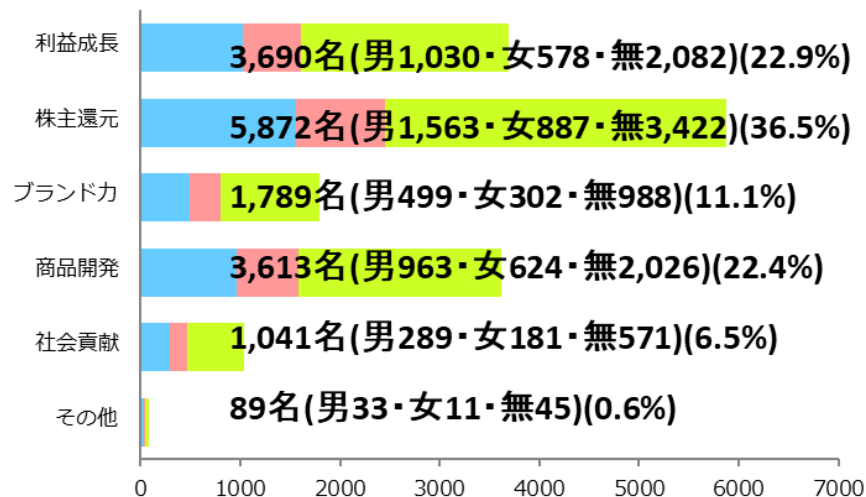


### 4.当社株の今後の方針について

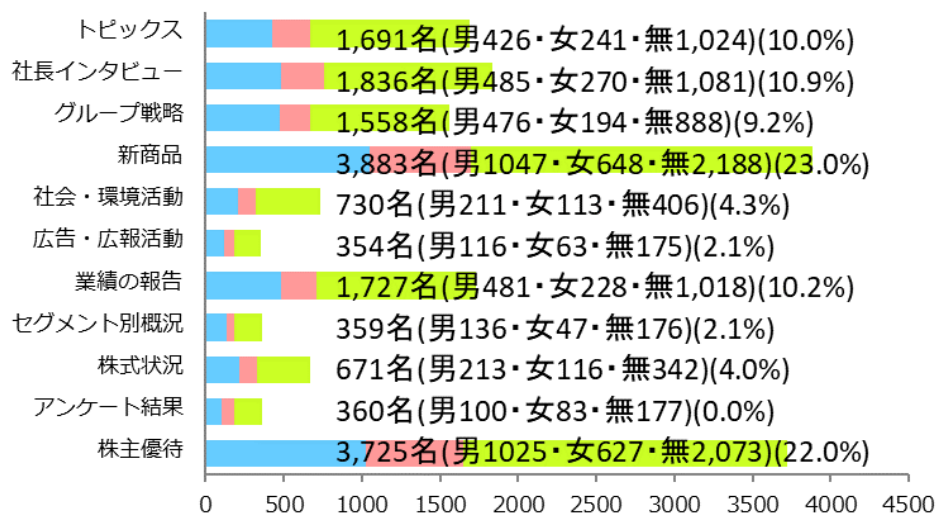


## 第17期期末 アンケート集計

### 5.当社への今後の期待 (複数回答) 回答数16,094

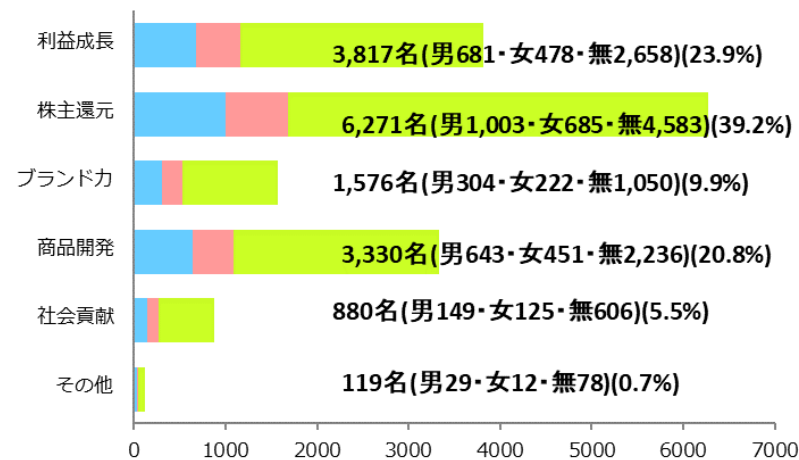


### 6.グッドモーニング通信の興味項目 (複数回答) 回答数16,894

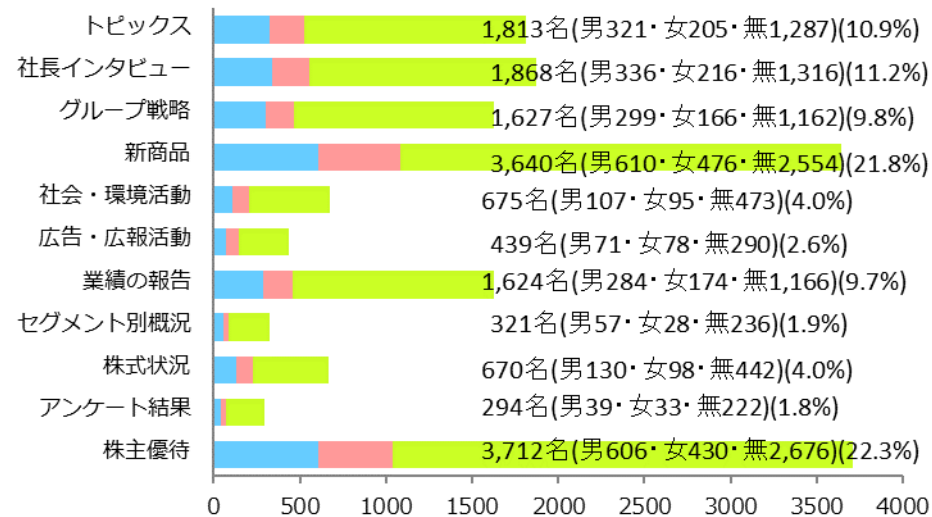


## 第16期期末 アンケート集計

### 5.当社への今後の期待



### 6.グッドモーニング通信の興味項目

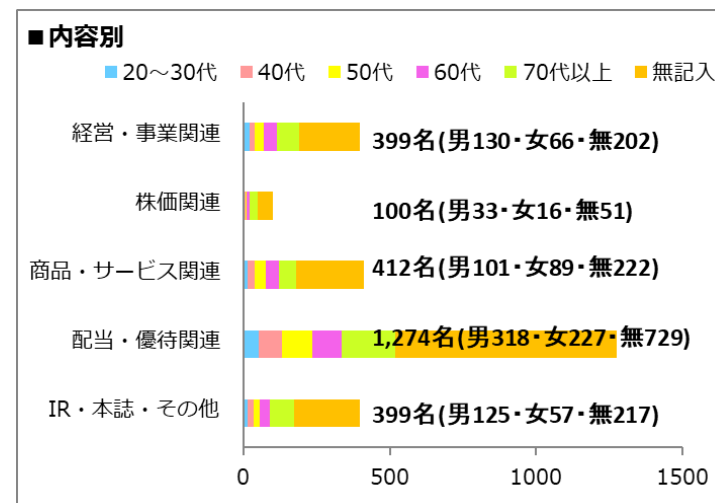


## 7. 「ご意見・ご感想」の集計結果

【第17期期末】記入者：2,584名(10,357名中/無記入：7,774名) 記入率：24.9%(男性708名、女性455名、性別無記入1,421名)

【第16期期末】記入者：2,081名(15,125名中/無記入：1,384名) 記入率：13.8%(男性392名、女性303名、性別無記入1,386名)

|        | 男性  | 女性  | 無記入  | 合計    | 構成比    |
|--------|-----|-----|------|-------|--------|
| 20～30代 | 68  | 36  | 0    | 104   | 9.9%   |
| 40代    | 97  | 55  | 0    | 152   | 16.4%  |
| 50代    | 108 | 89  | 0    | 197   | 19.6%  |
| 60代    | 146 | 87  | 0    | 233   | 24.6%  |
| 70代以上  | 267 | 162 | 0    | 429   | 28.6%  |
| 無記入    | 22  | 26  | 1421 | 1,469 | 0.9%   |
| 合計     | 708 | 455 | 1421 | 2,584 | 100.0% |



|           | 20～30代 | 40代 | 50代 | 60代 | 70代以上 | 無記入   | 合計    | 構成比    |
|-----------|--------|-----|-----|-----|-------|-------|-------|--------|
| 経営・事業関連   | 20     | 19  | 32  | 43  | 76    | 209   | 399   | 15.4%  |
| 株価関連      | 5      | 3   | 4   | 11  | 26    | 51    | 100   | 3.9%   |
| 商品・サービス関連 | 13     | 27  | 36  | 45  | 61    | 230   | 412   | 15.9%  |
| 配当・優待関連   | 51     | 81  | 105 | 100 | 183   | 754   | 1,274 | 49.3%  |
| IR・本誌・その他 | 15     | 22  | 20  | 34  | 83    | 225   | 399   | 15.4%  |
| 合計        | 104    | 152 | 197 | 233 | 429   | 1,469 | 2,584 | 100.0% |