



証券コード:7840

フランスベッドホールディングス株式会社

平成28年3月期決算説明会

平成28年5月31日

<http://www.francebed-hd.co.jp/>



FRANCEBED HOLDINGS

I・平成28年3月期決算概況および 平成29年3月期の業績見通し

取締役経理グループ担当 島田 勉

II・今後の主な取り組みについて

代表取締役社長 池田 茂

III・質疑応答

**I・平成28年3月期決算概況および
平成29年3月期の業績見通し**
取締役経理グループ担当 島田 勉

平成28年3月期 連結決算の概況

連結決算 増収増益

(百万円)

| | 平成27年3月期 (H26.4~H27.3) | | 平成28年3月期 (H27.4~H28.3) | | | | 前期比 増減率 | 計画 達成率 |
|-------|---------------------------|--------|---------------------------|--------|--------|--------|------------|-----------|
| | 実績 | 構成比 | 計画値 | 構成比 | 実績 | 構成比 | | |
| 売上高 | 51,907 | 100.0% | 53,500 | 100.0% | 52,644 | 100.0% | 1.4% | 98.4% |
| 営業利益 | 1,723 | 3.3% | 2,200 | 4.1% | 2,596 | 4.9% | 50.6% | 118.0% |
| 経常利益 | 1,745 | 3.3% | 2,150 | 4.0% | 2,566 | 4.8% | 47.0% | 119.3% |
| 当期純利益 | 904 | 1.7% | 1,100 | 2.0% | 1,402 | 2.6% | 54.9% | 127.4% |

Ⅰ・平成28年3月期決算概況

平成28年3月期 セグメント別の決算概況

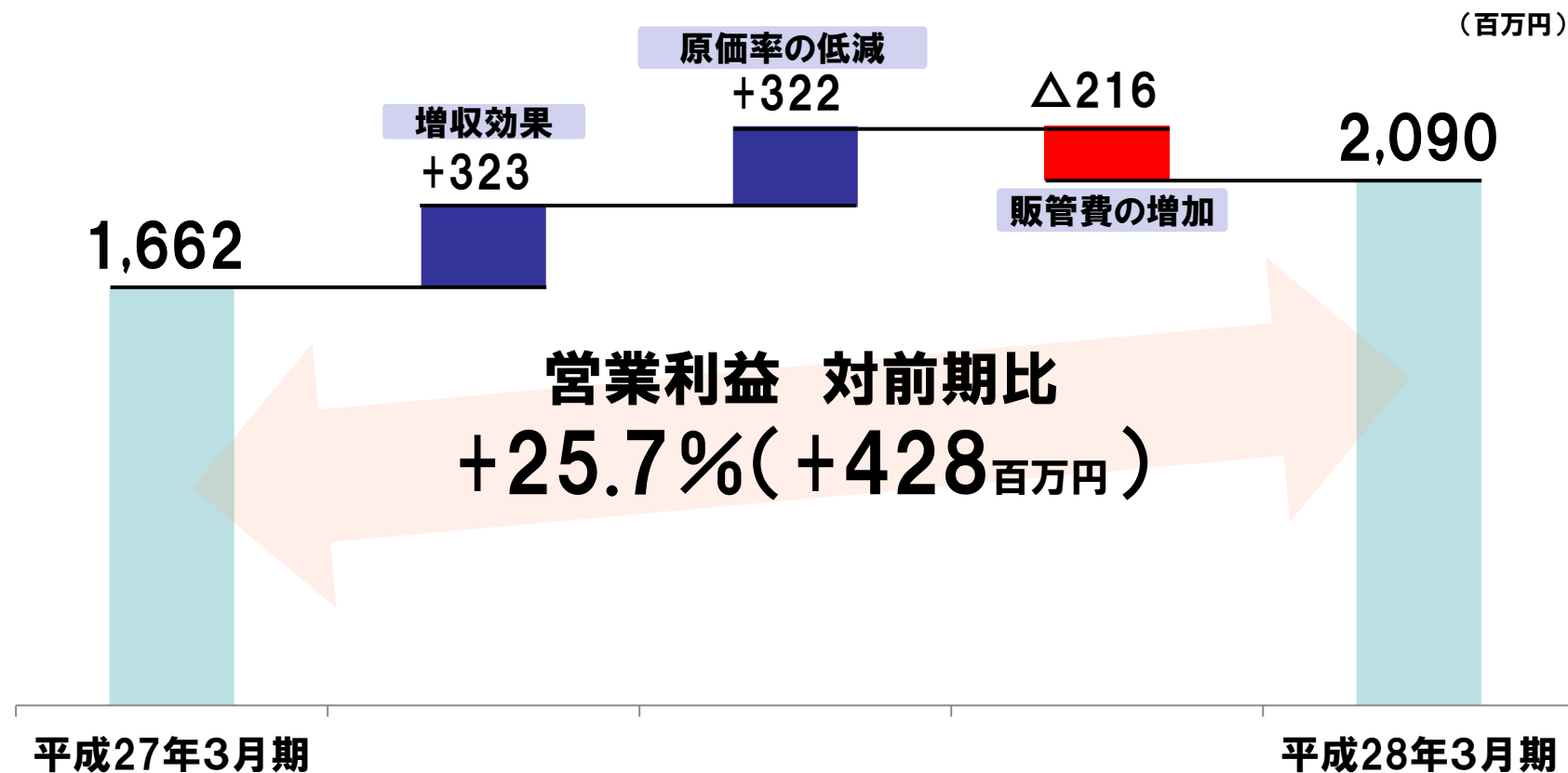
■ メディカルサービス事業、インテリア健康事業ともに増収増益

(百万円)

| | | 平成27年3月期 | | 平成28年3月期 | | | | 前期比 増減率 | 計画 達成率 |
|-----------------|------|----------|--------|----------|--------|--------|--------|------------|-----------|
| | | 実績 | 構成比 | 計画値 | 構成比 | 実績 | 構成比 | | |
| メディカル サービス事業 | 売上高 | 28,397 | 54.7% | 29,650 | 55.4% | 29,007 | 55.1% | 2.1% | 97.8% |
| | 営業利益 | 1,662 | 96.4% | 1,780 | 80.9% | 2,090 | 80.5% | 25.7% | 117.4% |
| インテリア 健康事業 | 売上高 | 20,000 | 38.5% | 20,240 | 37.8% | 20,122 | 38.2% | 0.6% | 99.4% |
| | 営業利益 | 99 | 5.7% | 320 | 14.5% | 594 | 22.8% | 496.3% | 185.7% |
| その他 | 売上高 | 3,508 | 6.7% | 3,610 | 6.7% | 3,515 | 6.6% | 0.1% | 97.3% |
| | 営業利益 | △66 | △3.8% | 45 | 2.0% | △115 | △4.4% | — | — |
| 調整額 | 売上高 | — | — | — | — | — | — | — | — |
| | 営業利益 | 28 | 1.6% | 55 | 2.5% | 27 | 1.0% | △5.9% | 49.1% |
| 合計 | 売上高 | 51,907 | 100.0% | 53,500 | 100.0% | 52,644 | 100.0% | 1.4% | 98.4% |
| | 営業利益 | 1,723 | 100.0% | 2,200 | 100.0% | 2,596 | 100.0% | 50.6% | 118.0% |

メディカルサービス事業

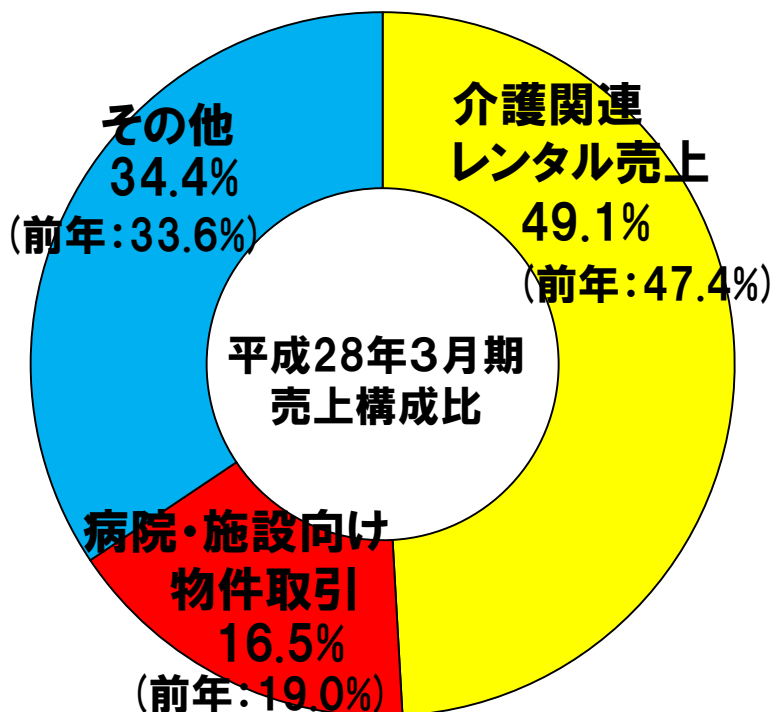
営業利益増減要因



Ⅰ・平成28年3月期決算概況

メディカルサービス事業 営業利益 増減要因の詳細

【売上構成比】



増収要因

| 売上高対前期比 | 要因 |
|-----------------------|----------------|
| 介護関連レンタル売上 +5.7% | 福祉用具レンタルが好調に推移 |
| 病院・施設向け物件取引 △11.1% | 新規物件の減少 |
| その他 +3.5% | 代理店向け販売が好調に推移 |

原価率の低減要因

- ・原価率の低い介護関連レンタルの売上が伸長
- ・原価率の高い病院施設向け物件取引売上が減少

販管費増加要因

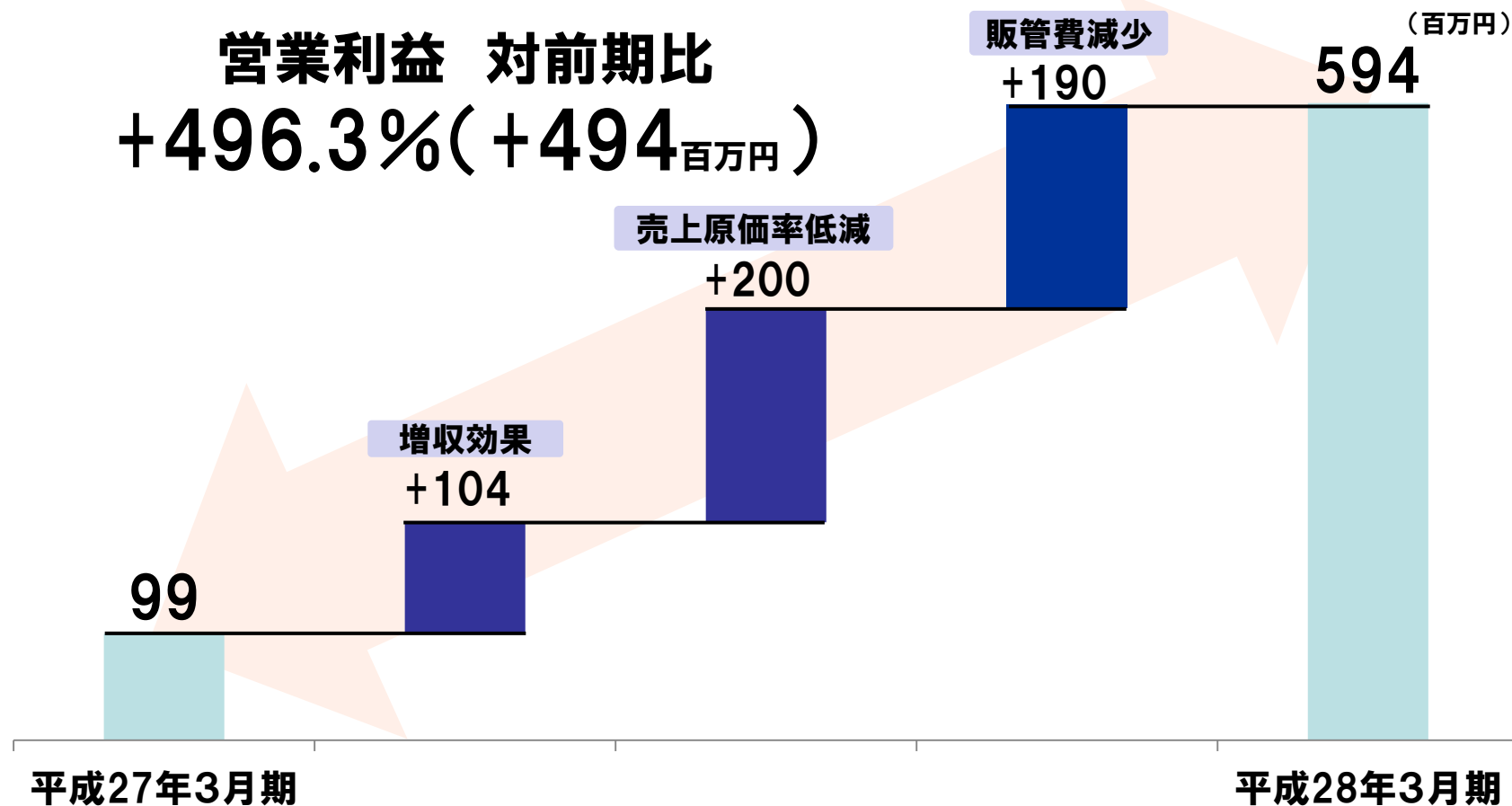
- ・人員増に伴う人件費の増加
- ・広告宣伝費の増加

営業利益 対前期比
+25.7% (+428百万円)

インテリア健康事業

営業利益増減要因

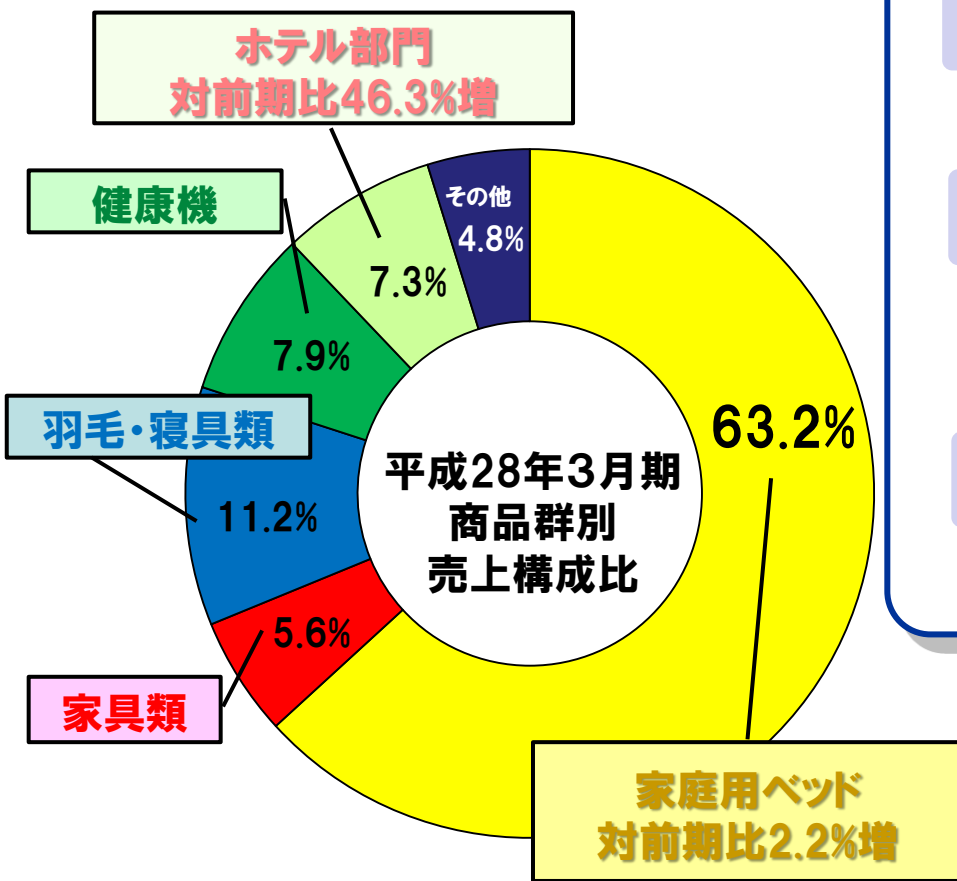
営業利益 対前期比
+496.3% (+494百万円)



I・平成28年3月期決算概況

フランスベッド(株)単体のインテリア健康事業における 営業利益 増減要因の詳細について

フランスベッド(株)単体インテリア健康事業 商品群別売上構成



増収要因

- ・主にホテル部門の売上増加

売上原価率低減要因

- ・内製比率の高いベッド・マットレスの売上増加
- ・輸入商材の価格改定による粗利率改善

販管費減少要因

- ・人員の減少とシステム償却負担減少

営業利益 対前期比
+496.3% (+494百万円)

連結貸借対照表

(百万円)

| | | 平成27年 3月期末 | 構成比 | 平成28年 3月期末 | 構成比 | 増減額 |
|------------|-------------|---------------|--------|---------------|--------|--------|
| 資産の部 | 流動資産 | 30,843 | 51.9% | 30,539 | 51.1% | △303 |
| | 固定資産 | 28,505 | 47.9% | 29,085 | 48.7% | +579 |
| | 資産 合計 | 59,409 | 100.0% | 59,666 | 100.0% | +256 |
| 負債の部 | 流動負債 | 13,524 | 22.7% | 14,569 | 24.4% | +1,045 |
| | 固定負債 | 8,597 | 14.4% | 8,666 | 14.5% | +68 |
| | 負債 合計 | 22,122 | 37.2% | 23,235 | 38.9% | +1,113 |
| 純資産の部 | 株主資本 | 34,871 | 58.6% | 33,442 | 56.0% | △1,429 |
| | その他の包括利益累計額 | 2,415 | 4.0% | 2,988 | 5.0% | +572 |
| | 純資産 合計 | 37,287 | 62.7% | 36,431 | 61.0% | △856 |
| 負債及び純資産 合計 | | 59,409 | 100.0% | 59,666 | 100.0% | +256 |

連結貸借対照表の状況（総資産は前期末比256百万円増加し、59,666百万円）

- ・内訳は負債の部で前期末比1,113百万円増加し、23,235百万円、純資産の部で前期末比856百万円減少し、36,431百万円。
- ・自己資本比率は前期末の62.7%から、61.0%となる。

I・平成28年3月期決算概況

連結キャッシュ・フロー(CF)の状況

(百万円)

| | 営業活動によるCF | 投資活動によるCF | 財務活動によるCF | 現金及び現金同等物増減額 | 現金及び現金同等物期首残高 | 現金及び現金同等物期末残高 |
|----------|-----------|-----------|-----------|--------------|---------------|---------------|
| 平成27年3月期 | 4,216 | △3,501 | △1,026 | △312 | 10,024 | 9,712 |
| 平成28年3月期 | 5,704 | △3,741 | △2,296 | △333 | 9,712 | 9,378 |
| 前期比較 | +1,488 | △239 | △1,269 | △20 | △312 | △333 |

①連結CFの状況

前期末対比 現金及び現金同等物残高が333百万円減少、9,378百万円となる。

②営業活動によるCFの状況 (5,704百万円の収入)

(収入) 税前純利益 2,464百万円、売上債権の回収 428百万円、減価償却費(非資金項目) 3,609百万円の計上等

(支出) 確定拠出年金(401K)への拠出 690百万円、法人税等の支払い 404百万円等

③投資活動によるCFの状況 (3,741百万円の支出)

(収入) 有形固定資産の売却 355百万円等

(支出) 有形固定資産の取得 3,994百万円、無形固定資産の取得 113百万円等

④財務活動によるCFの状況 (2,296百万円の支出)

(収入) 短期借入れ 1,000百万円等

(支出) 自己株式の取得 1,826百万円、配当金の支払額 1,007百万円、社債の償還 400百万円等

I・平成28年3月期決算概況

設備投資について

(百万円)

| | | 平成27年3月期 通期実績 | 平成28年3月期 通期実績 | 平成29年3月期 通期計画 |
|-----------------------|-----------|------------------|------------------|------------------|
| 設 備 投 資 額 | レンタル資産 | 2,690 | 3,058 | 3,250 |
| | 工場生産・物流設備 | 430 | 824 | 670 |
| | ソフトウェアの取得 | 239 | 112 | 1,390 |
| | その他 | 168 | 163 | 40 |
| | 合計 | 3,528 | 4,158 | 5,350 |
| 減価償却費 | | 3,638 | 3,609 | 3,800 |

主な設備投資実績および計画

平成28年3月期 実績

■ レンタル資産:3,058百万円(メディカルサービス事業)(平成27年3月期比+367百万円)

平成29年3月期 通期計画

■ レンタル資産:3,250百万円(メディカルサービス事業)(平成28年3月期比+192百万円)

平成29年3月期の業績見通し

I・平成29年3月期の業績見通し

平成29年3月期 連結業績見通し

(百万円)

| 上 期 | 平成28年3月期 実績 (H27.4~H27.9) | 平成29年3月期 計画値 (H28.4~H28.9) | 前期比 増減額 | 前期比 増減率 |
|-------|---------------------------------|----------------------------------|------------|------------|
| 売上高 | 25,651 | 26,500 | 849 | +3.3% |
| 営業利益 | 1,194 | 1,350 | 156 | +12.9% |
| 経常利益 | 1,176 | 1,300 | 124 | +10.5% |
| 当期純利益 | 656 | 770 | 114 | +17.2% |

(百万円)

| 通 期 | 平成28年3月期 実績 (H27.4~H28.3) | 平成29年3月期 計画値 (H28.4~H29.3) | 前期比 増減額 | 前期比 増減率 |
|-------|---------------------------------|----------------------------------|------------|------------|
| 売上高 | 52,644 | 54,400 | 1,755 | +3.3% |
| 営業利益 | 2,596 | 2,800 | 203 | +7.8% |
| 経常利益 | 2,566 | 2,720 | 153 | +5.9% |
| 当期純利益 | 1,402 | 1,630 | 227 | +16.2% |

Ⅰ・平成29年3月期 セグメント別業績見通し

| 上 期 | (百万円) | 平成28年3月期実績 | 平成29年3月期計画値 | 前期比増減額 | 前期比増減率 |
|-------------|-------|------------|-------------|--------|--------|
| メディカルサービス事業 | 売上高 | 14,253 | 14,550 | 297 | +2.1% |
| | 営業利益 | 1,061 | 1,015 | △46 | △4.3% |
| インテリア健康事業 | 売上高 | 9,646 | 10,210 | 564 | 5.8% |
| | 営業利益 | 169 | 320 | 151 | 89.3% |
| その他 | 売上高 | 1,751 | 1,740 | △11 | △0.6% |
| | 営業利益 | △53 | 0 | 53 | — |
| 調整額 | 売上高 | — | — | — | — |
| | 営業利益 | 16 | 15 | △1 | △6.2% |
| 合 計 | 売上高 | 25,651 | 26,500 | 849 | 3.3% |
| | 営業利益 | 1,194 | 1,350 | 156 | 12.9% |

| 通 期 | (百万円) | 平成28年3月期実績 | 平成29年3月期計画値 | 前期比増減額 | 前期比増減率 |
|-------------|-------|------------|-------------|--------|--------|
| メディカルサービス事業 | 売上高 | 29,007 | 29,700 | 693 | 2.4% |
| | 営業利益 | 2,090 | 2,070 | △20 | △1.0% |
| インテリア健康事業 | 売上高 | 20,122 | 21,320 | 1,198 | 6.0% |
| | 営業利益 | 594 | 680 | 86 | 14.5% |
| その他 | 売上高 | 3,515 | 3,380 | △135 | △3.8% |
| | 営業利益 | △115 | 20 | 135 | — |
| 調整額 | 売上高 | — | — | — | — |
| | 営業利益 | 27 | 30 | 3 | 11.1% |
| 合 計 | 売上高 | 52,644 | 54,400 | 1,756 | 3.3% |
| | 営業利益 | 2,596 | 2,800 | 204 | 7.8% |

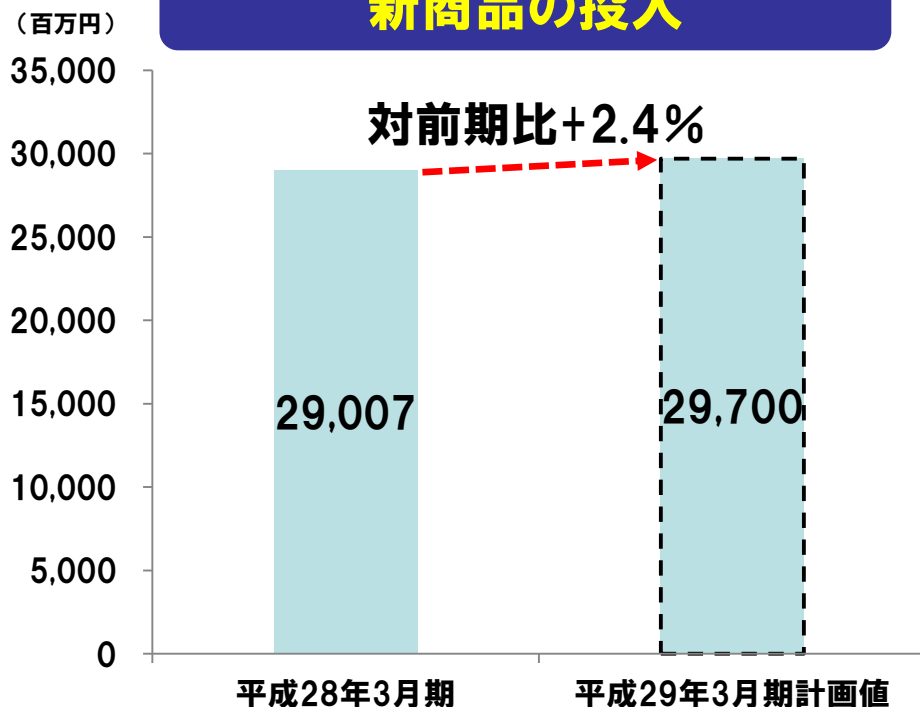
メディカルサービス事業の業績見通し

I・平成29年3月期の業績見通し

メディカルサービス事業

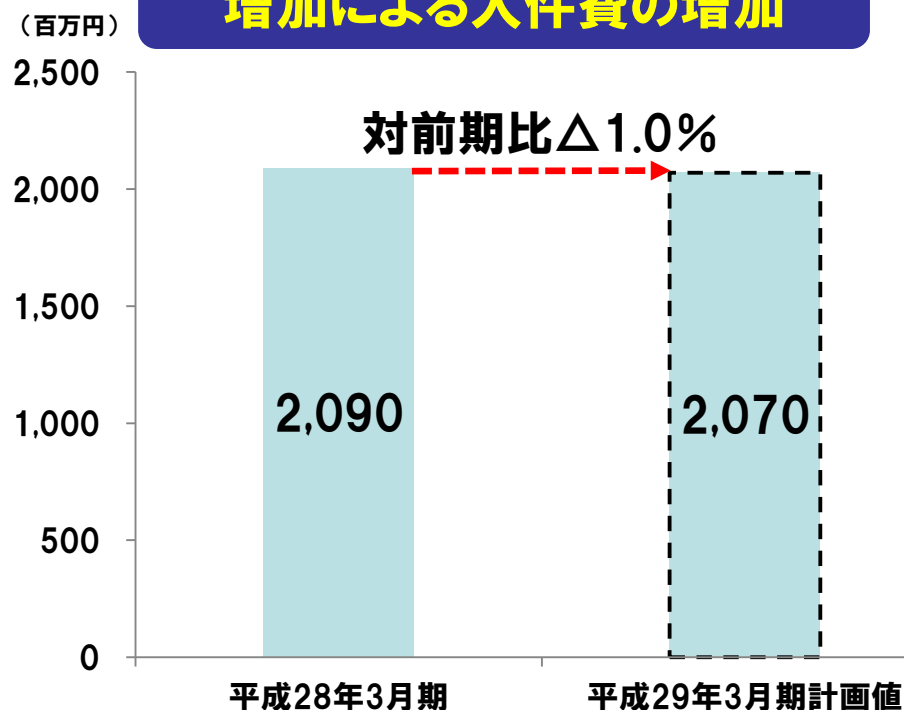
売上高

人員の増強・拠点の拡充
新商品の投入



営業利益

人員や退職給付費用の
増加による人件費の増加



平成29年3月期通期計画

売上高:29,700百万円

営業利益:2,070百万円

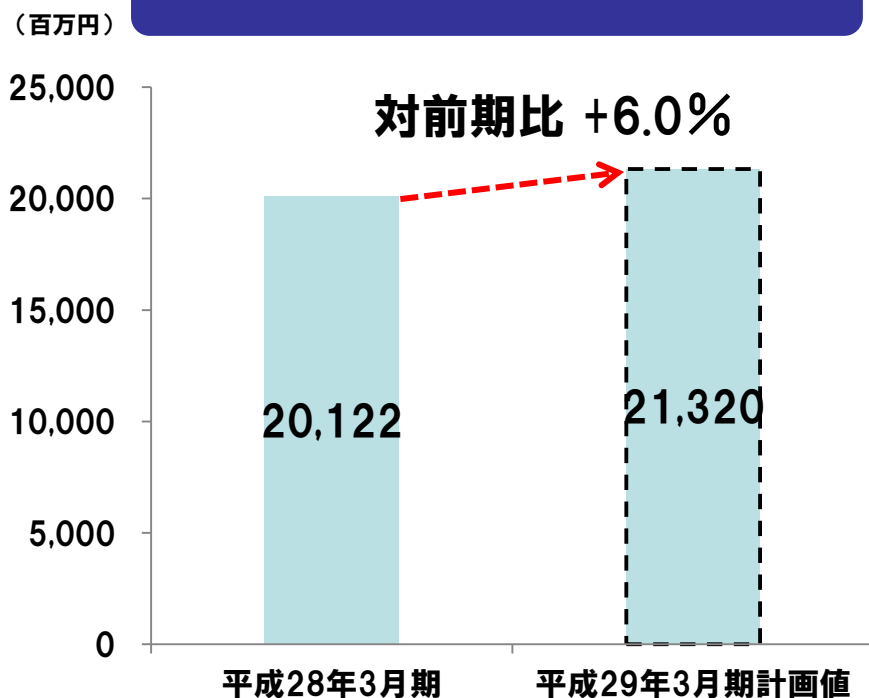
インテリア健康事業の業績見通し

I・平成29年3月期の業績見通し

インテリア健康事業

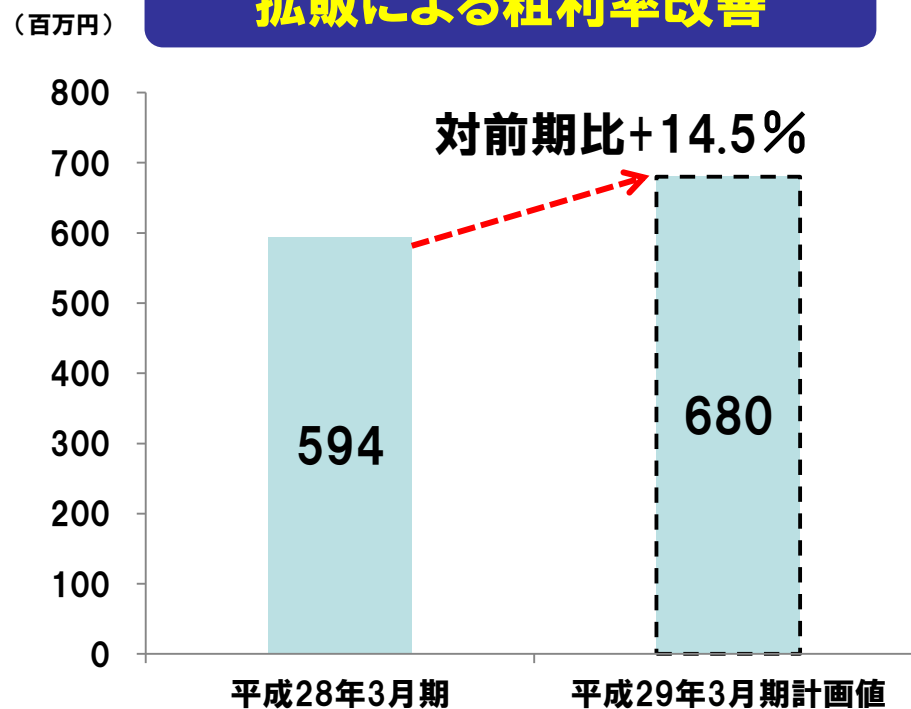
売上高

ホテル向け売上の増加



営業利益

高機能・高付加価値商品の
拡販による粗利率改善



平成29年3月期通期計画

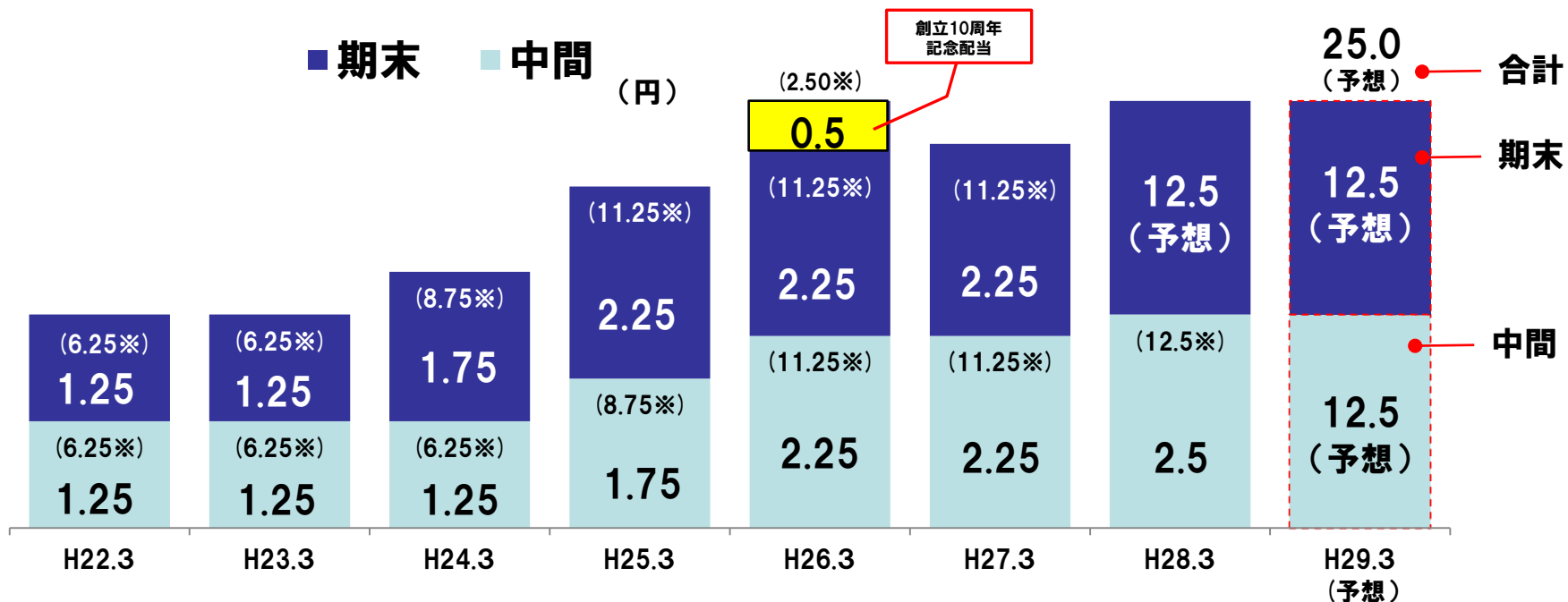
売上高: 21,320百万円

営業利益: 680百万円

配当について

1株当たり配当金の推移

1株当たり配当金



安定的な配当を継続

平成27年10月1日を効力発生日として普通株式5株につき1株の割合で株式併合を実施しました。

※は、当該株式併合を考慮した配当額を表示しております。

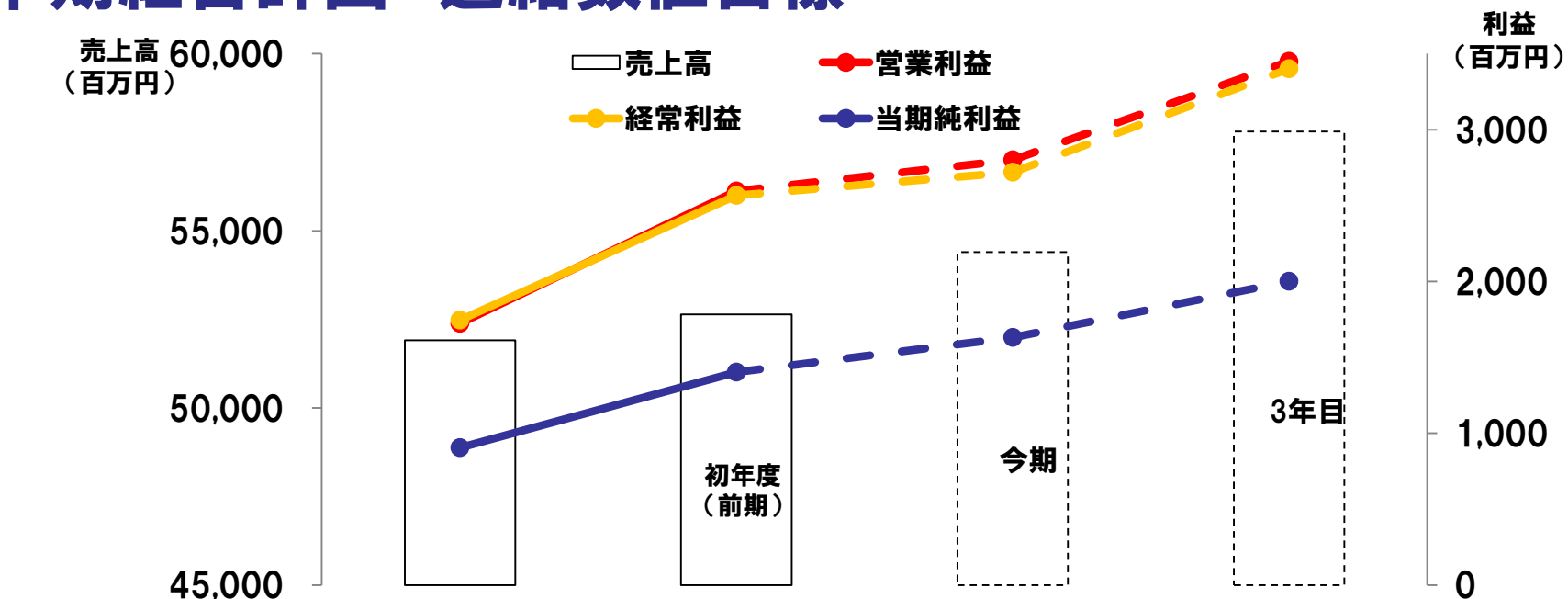
機動的な自社株買いの実施

【直近5期の自己株式取得実績】

| | 第9期 | 第10期 | 第11期 | 第12期 | 第13期 |
|---------------|--------------|--------------|--------------|--------------|--------------|
| | 平成24年 3月期 | 平成25年 3月期 | 平成26年 3月期 | 平成27年 3月期 | 平成28年 3月期 |
| 取得株式数（千株）※1 | 1,530 | 374 | 840 | — | 1,970 |
| 取得総額 (百万円) | 1,012 | 312 | 852 | — | 1,822 |

※1 平成27年10月1日を効力発生日として普通株式5株につき1株の割合で株式併合を実施しております。
平成28年9月末以前の取得株式数については、当該株式併合を考慮した取得株式数を表示しております。

●中期経営計画 連結数値目標



| | 平成27年3月期 (実績) | 平成28年3月期 (前期実績) | 平成29年3月期 (今期業績予想) | 平成30年3月期 (中期計画) |
|------------------|------------------|--------------------|----------------------|--------------------|
| 売上高(百万円) | 51,907 | 52,644 | 54,400 | 57,800 |
| 営業利益(百万円) | 1,723 | 2,596 | 2,800 | 3,450 |
| 経常利益(百万円) | 1,745 | 2,566 | 2,720 | 3,400 |
| 当期純利益(百万円) | 904 | 1,402 | 1,630 | 2,000 |
| 1株当たり当期純利益(円)(注) | 21.12 | 33.43 | 39.88 | 46.6 |
| 自己資本当期純利益率(ROE) | 2.4% | 3.8% | — | 5.1% |

(注) 平成27年10月1日付で実施された株式併合(普通株式5株を1株に併合)を考慮した金額となります。

II・今後の主な取り組みについて

代表取締役社長 池田 茂

5つの今後の取り組み

1 営業拠点・販売拠点の増強

2 認知症分野への取り組み

3 リハビリ機器分野への取り組み

4 介護の労力軽減と省力化に向けた取り組み

5 インテリア健康事業の取り組み

5つの今後の取り組み

1 営業拠点・販売拠点の増強

2 認知症分野への取り組み

3 リハビリ機器分野への取り組み

4 介護の労力軽減と省力化に向けた取り組み

5 インテリア健康事業の取り組み

1 営業拠点・販売拠点の増強

営業所を増やす

平成28年3月末現在

75営業所
(3営業所増)

6営業所
増

平成29年3月末

81営業所

新規代理店を増やす

平成28年3月末現在

約1,400事業所
(約250事業所増)

200
事業所
増

約1,600事業所

リハテックショップを増やす

平成28年3月末現在

10店舗
(3店舗増)

13店舗
増

23店舗

5つの今後の取り組み

1 営業拠点・販売拠点の増強

2 認知症分野への取り組み

3 リハビリ機器分野への取り組み

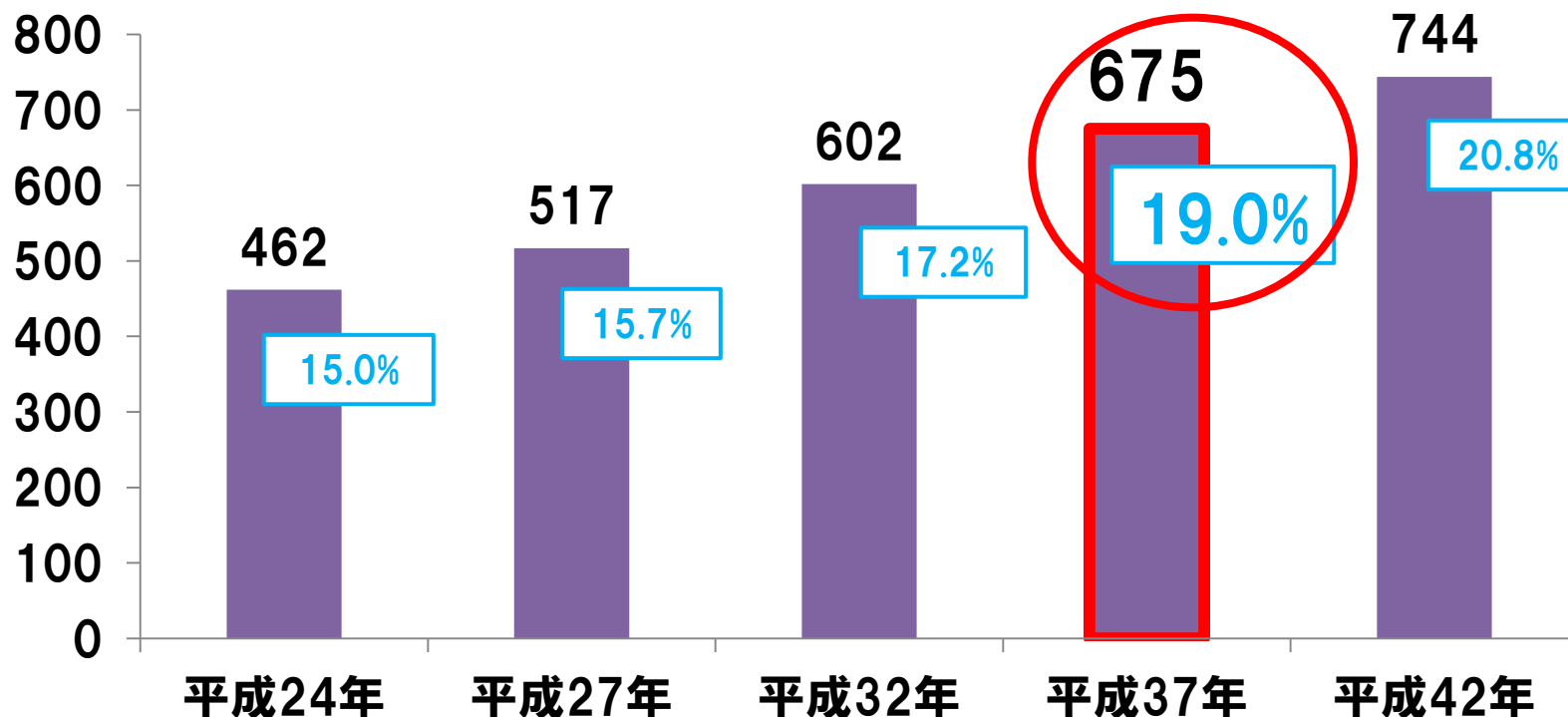
4 介護の労力軽減と省力化に向けた取り組み

5 インテリア健康事業の取り組み

2 認知症分野への取り組み

9年後 認知症の有病者数は約700万人
高齢者の約5人に1人(約19%)が認知症に

(万人) 「日本における認知症の高齢者人口の将来推移に関する研究」による速報値
各年齢の認知症有病率が一定の場合の将来推計人数と率



2 認知症分野への取り組み

昼は高く、夜は低く
「超低床フローアーベッド」



平成25年
テレビCMでおなじみの
「超低床フローアーベッド」発売

睡眠支援の
用具

セラピー
の
用具

認知症対応 商品ジャンル

徘徊
感知機器



平成27年
認知症外出通報システム
「おでかけキャッチ」発売

生活動作
支援システム



平成23年
立ち上がり自動ブレーキ車いす
「セーフティオレンジ」発売

2 認知症分野への取り組み

前後安心車いす **転ばない**

「専門職によるアドバイス支援事業」を受けて、安全をカタチにしました。

転倒を防ぐ。常識を変える新発想の車いす

今年5月に新発売


車いすのブレーキのかけ忘れはありますか？



2 認知症分野への取り組み

前後安心車いす「転ばないス」
テレビCMをつくりました

5月よりOA開始！
ご覧ください。



2 認知症分野への取り組み

能動的な行動を生み出すドールセラピー 「たあたん」(仮称)

本物の赤ちゃんと同じような大きさ、表情、重さ、感触を追求したセラピー人形

泣く、笑うの機能付きで、**認知症の方に**、更なる効果があるのではないかと期待されます。

人形の「**感触のやさしさ**」によって呼び覚まされた「世話する意欲」や「愛情の記憶」が能動的な行動を生み出し、**人とのコミュニケーション**につながっていきます。



5つの今後の取り組み

1 営業拠点・販売拠点の増強

2 認知症分野への取り組み

3 **リハビリ機器分野への取り組み**

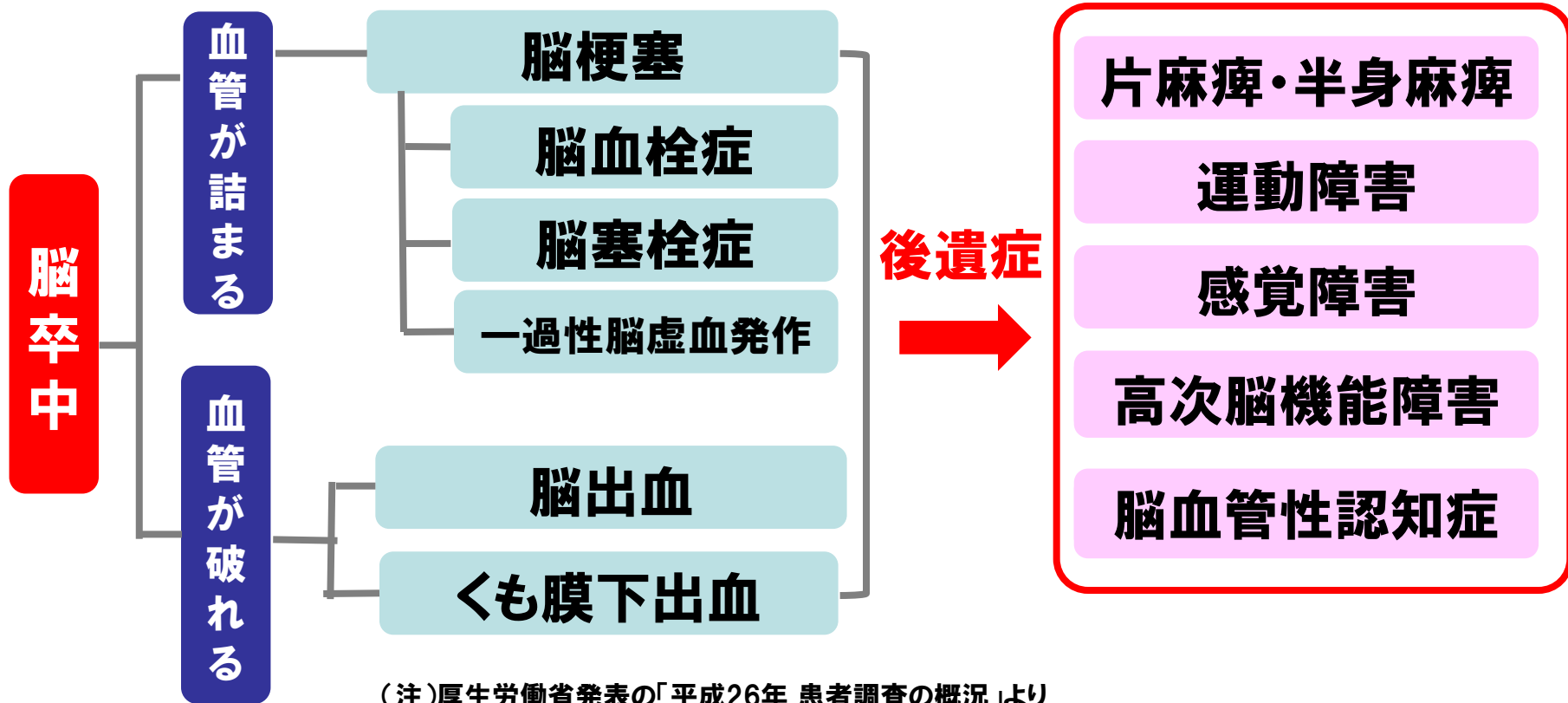
4 介護の労力軽減と省力化に向けた取り組み

5 インテリア健康事業の取り組み

3 リハビリ機器分野への取り組み

脳血管疾患の総患者数は**約118万人** (注)

発症した方の約6割は何らかの後遺症が残ります。



3 リハビリ機器分野への取り組み

リハビリ対応 商品ジャンル

脚の
リハビリ



平成22年 足こぎ車いす
「プロファンド」発売

手の
リハビリ



平成23年 表面電極を用いた
リハビリテーション機器
「バイオネスH200」発売



平成27年 手の震えを軽減し
食事をお手伝い「リフトウェア」発売

歩行の
リハビリ




平成23年 表面電極を用いた
リハビリテーション機器
「バイオネスL300」発売



平成27年 歩行支援機
「ACSIVE (アクシブ)」発売



リフトウェアを使用している様子をご覧ください



3 リハビリ機器分野への取り組み

足こぎ車いす「プロファンド」 屋内リハビリ・トレーニングマシン(仮称)



足こぎ車いす
「プロファンド」

片麻痺の方やパーキンソン病の方の移動手段、リハビリとして活用できる車いすです。(介護保険適用商品)



屋内でリハビリや
トレーニングとして使用できるよう専用架台を**開発中**

5つの今後の取り組み

1 営業拠点・販売拠点の増強

2 認知症分野への取り組み

3 リハビリ機器分野への取り組み

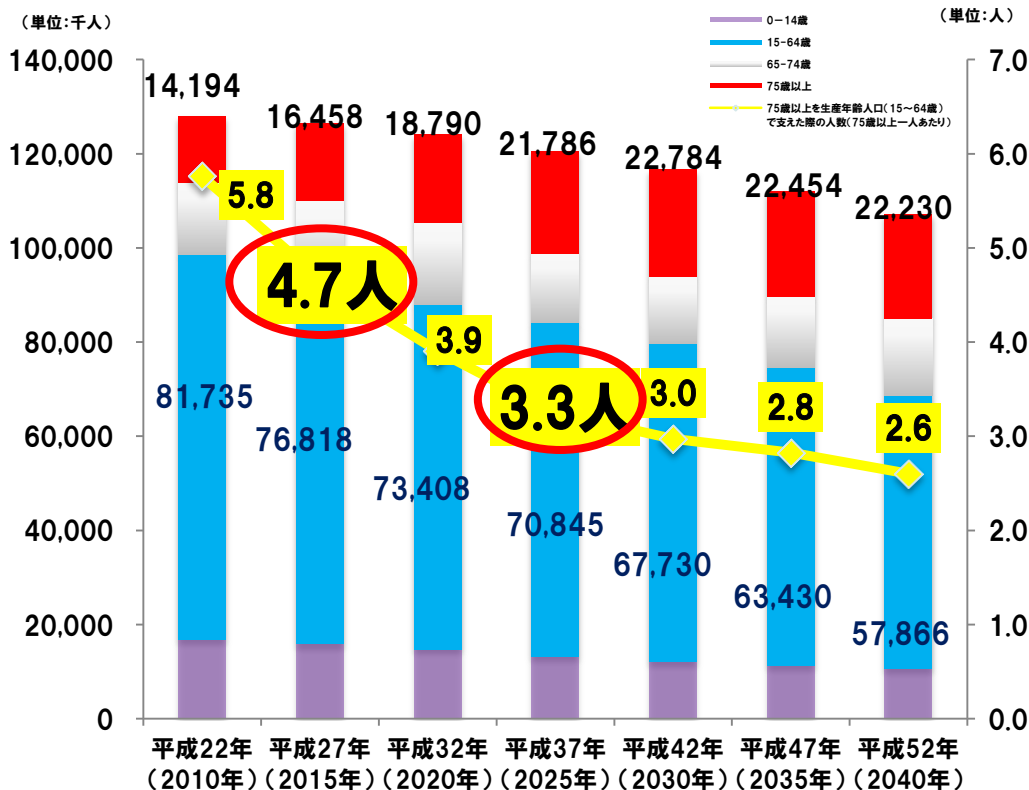
4 介護の労力軽減と省力化に向けた取り組み

5 インテリア健康事業の取り組み

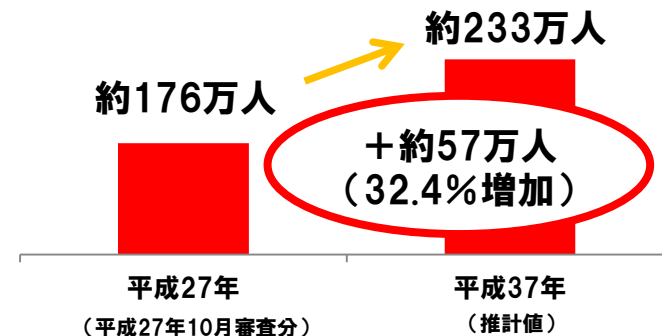
4 介護の労力軽減と省力化に向けた取り組み

総人口減・高齢者人口増・現役世代人口減
(15歳以上64歳以下)

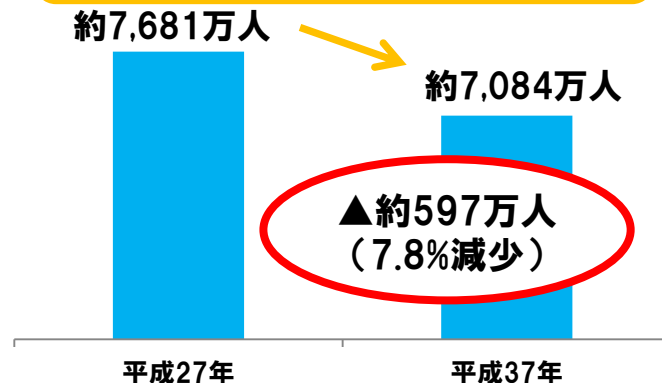
75歳以上の高齢者1人を支える現役世代(生産年齢人口)の人数
H27年/4.7人 ▶ H37年/3.3人



**75歳以上の
中重度者[介護保険受給者]増加**
(要介護3~5)



介護の担い手(現役世代)減少



4 介護の労力軽減と省力化に向けた取り組み

施設等での
介護人材の
不足



在宅での
老老介護の
増加



労力軽減と省力化につながる
福祉用具の開発・提供

4 介護の労力軽減と省力化に向けた取り組み

平成22年
電動で立ち上がり補助
「リフトアップチェア」発売



平成26年 座いす型
「リフトアップチェア 800」発売

労力軽減 省力化対応 商品ジャンル

平成23年
介助式電動車いす「SP40」発売



平成27年
立ち上がりサポート
リフトアップチェア

平成27年
「電動リフトアップ車いす」発売



今期も介護の労力軽減と省力化
に向けた新商品を続々開発予定

Coming Soon!

ドイツ REHACARE2016 福祉機器展へ出展



国際リハビリテーション・福祉・介護機材展

会期

平成28年9月28日

～10月1日

会場

デュッセルドルフ見本市会場

主催:メッセ・デュッセルドルフ

後援:ドイツの関連団体・研究所・官公庁



5つの今後の取り組み

1 営業拠点・販売拠点の増強

2 認知症分野への取り組み

3 リハビリ機器分野への取り組み

4 介護の労力軽減と省力化に向けた取り組み

5 インテリア健康事業の取り組み

5 インテリア健康事業の取り組み

◆ 受注生産方式の確立等によって在庫を削減

平成28年3月期末:41億円



平成29年3月期末:目標35億円

- ・在庫ロスの削減による収益性の改善
- ・資本効率の改善

◆ 健康に対する関心の高まりに対応

- ・健康・睡眠に関連した機能商品の開発



III・質疑応答

（問合せ先）

経営企画室長 原田正裕 Email: ir@francebed-hd.co.jp

広報IR課長 黒須和伸 同上

（将来見通しに関する注意事項）

本日のプレゼンテーションの中には、弊社の予想、確信、期待、意向および戦略など、将来の予測に関する内容が含まれています。これらは、弊社が現在入手可能な情報による判断および仮定に基づいており、判断や仮定に内在する不確定性および今後の事業運営や内外の状況変化による変動可能性など様々な要因によって、実際に生じる結果が予測内容とは実質的に異なってしまう可能性があります。弊社は、将来予測に関するいかなる内容についても、改訂する義務を負うものではありません。

上記の不確実性および変動の要因としては、以下に挙げる内容を含んでいます。

また、要因はこれらに限定されるわけではありません。

- 主要市場における経済情勢および需要・市況の変動
- 主要市場における政治情勢や貿易規制等各種規制
- 為替相場の変動
- 競争企業の製品・サービス、価格政策、アライアンス、M & Aなどの事業展開
- 弊社の提携関係に関する提携パートナーの戦略変化
- 原価低減や設備投資を計画通り実施する弊社の能力
- 新製品を開発し市場へ投入する弊社の能力